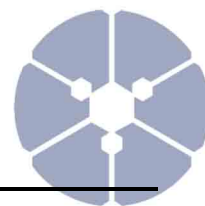









**ПРИВРЕДНА КОМОРА ВОЈВОДИНЕ**  
**Стручна служба за привредни систем и економску политику**





---

**Кратак преглед о привредним кретањима  
у АП Војводини, 2018. година**



---

Нови Сад, фебруар 2019. године



## Основни макроекономски индикатори привређивања

Бруто домаћи производ	2017: I кв. 1,6%; II кв. 1,8%; III кв. 2,2%; IV кв. 2,5; (год. 2,0%)			
	2018: I кв. 4,8%; II кв. 4,9%; III кв. 3,8%; IV кв. 3,5* ;			
	Процена за 2018. годину 4,4%*			
Основни макроекономски показатељи	Република Србија	Регион Војводине	Република Србија	Регион Војводине
	<u>XII 2018.</u> XII 2017.	<u>XII 2018.</u> XII 2017.	<u>2018.</u> 2017.	<u>2018.</u> 2017.
<b>Индустрија</b>	<b>-6,3 %</b>	<b>-0,5%</b>	<b>1,3%</b>	<b>2,5%</b>
<b>-рударство</b>	-8,2%	2,6%	-4,8%	-2,2%
<b>-прерађивачка инд.</b>	<b>-5,8%</b>	<b>-0,8%</b>	<b>1,9%</b>	<b>2,6%</b>
<b>- прехранбена инд.</b>	-12,4%	13,6%	-2,3%	-4,8%
<b>-снабдевање ел. енергијом, гасом, пара и климат.</b>	-7,4%	14,4%	1,2%	15,0%
<b>Промет у трговини на мало (сталне цене)</b>	3,3%	5,1%	4,2%	5,8%
<b>Туристички промет- доласци</b>	5,8%	2,1%	11,2%	8,4%
<b>Потрошачке цене</b>	<b>2,0%</b>			
<b>Спољнотрговинска размена (у мил. евра)</b>			↑ 38.189,8 (раст 10,9%)	↑ 12.103,8 (раст 17,3%)
<b>Извоз (у мил. евра)</b>			↑ 16.271,4 (раст 8,1%)	↑ 5.655,8 (раст 13,7%)
<b>Увоз (у мил. евра)</b>			↑ 21.918,4 (раст 13,0%)	↑ 6.448,0 (раст 20,7%)
<b>Спољнотрговински дефицит (у мил. евра)</b>			↑ -5.647,0 (раст 30,0%)	↑ -792,2 (раст 116,6%)

У 2018 години, привређивање у Србији мерено растом бруто домаћег производа повећано је за 4,4% (процена), што је уједно и највиши раст у последњој деценији.

У прва два квартала 2018 године, БДП је бележио је високе стопе раста од 4,8% и 4,9%, да би у другој половини раст био благо успоренији. По престанку утицаја ефекта ниске базе у претходној години ( код пољопривреде), стопе раста БДП, у трећем и четвртном кварталу одржане су на високом нивоу 3,8% и 3,5%\* (флеш процена), респективно.

Позитиван допринос расту економске активности потекао је од свих сектора, пре свега услуга, пољопривреде и грађевинарства.

Високе приватне инвестиције и интензивирање реализација инфраструктурних пројеката, уз континуиран раст извоза и одржив раст потрошње главни су носиоци раста БДП-а.



## Индустрија АП Војводине

Раст физичког обима индустријске производње у Војводини у 2018 години по стопи од 2,5% је нешто нижа од седмогодишњег просека (3,5%) али још увек има виши ниво тренда раста од просечног нивоа индустрије у Републици Србији.

Током 2018 године, тренд раста индустрије Војводине је успоренији и опредељен је углавном стопом раста прерађивачке индустрије, која је међугодишње забележила стопу раста од 2,6%.

Раст активности забележио је и у Сектору снабдевања са енергентима, по мг. стопи од 15,0%. Сектор рударства, (који је опредељен нивоом активности у области сирове нафте и природног гаса), је и ове године забележио пад по мг. стопи 2,2% , настављајући вишегодишњи негативан тренд.



Прерађивачка индустрија Војводине, међугодишње посматрано потакнута је растом физичког обима производње у 13 производних области које чине 47% прерађивачке индустрије региона. Највећи допринос порасту прерађивачке индустрије у 2018 години потекао је од повећаног обима производње моторних возила и приколица, производње деривата нафте и металних производа. Најзначајнији негативан утицај генерисан је успоравањем прехранбене, дуванске, хемијске и фармацеутске индустрије, као и производње електричне опреме.

## Промет робе у трговини на мало

У 2018 години промет робе у трговини на мало на нивоу Републике Србије рачунато у сталним ценама, повећан је за 4,2%, а на нивоу региона Војводине за 5,8% у односу на ниво промета у претходној години.

Рачунато у текућим ценама, раст промета у трговини на мало на нивоу Републике Србије, у 2018 години повећан је за 6,9%, а на нивоу региона Војводине за 8,7% у односу на ниво промета у претходној години.

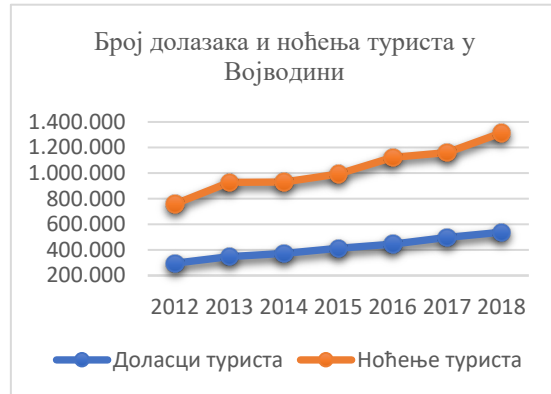


На унутрашњем тржишту Републике Србије, у 2018. године, рачунато у текућим ценама, повећан је промет код групе храна, пиће и дуван за 4,9%, непрехрамбених производа, осим моторних горива за 7,6% и групе моторна горива, за 9,9%.

## Туризам

Током 2018 године, укупан број евидентираних долазака туриста у Војводину повећан је за 8,9%, а број ноћења за 13,4% у односу на претходну годину. Регион Војводине је посетило укупно 538.472 туриста, при чему су домаћи туристи чинили 51,6%, док страни 49,4%.

У 2018 години у региону је евидентирано 1.314.968 ноћења туриста и од тога су била ноћења домаћих туриста 57,5% а страних 42,5%.



## Спољнотрговинска размена

Укупна спољнотрговинска робна размена Војводине у 2018 години износила је 12,1 милијарда еура и остварила је раст од 17,3% у односу на претходну годину. Извоз АП Војводине је забележио раст по међугодишњој стопи од 13,7% и остварен је у вредности 5,66 млрд. евра. Истовремено, увоз је повећан по међугодишњој стопи од 20,7% и износи 6,45 млрд. евра. Биланс спољнотрговинске размене је у дефициту (792,2 милиона еура).



У 2018 години, извоз АП Војводине чини 34,8% укупног извоза Републике Србије, док увоз региона чини 29,4% од укупног увоза. Војвођански дефицит представља 14,0% укупног републичког дефицита.

Покривеност увоза извозом износила је 87,8% и мања је у односу на претходну годину када је износила 93%.

## Потрошачке цене и инфлација

Потрошачке цене производа и услуга у децембру 2018. године, у односу на ниво цена у истим месецима претходне године, повећане су за 2,0%.

Мерено растом потрошачких цена, **инфлација на годишњем нивоу у 2018. години у односу на ниво у 2017. години такође износи 2,0%.**

Највећи утицај на стопу раста инфлације потиче од раста цена у групи производа: Храна и безалкохолна пића, (допринос 0,8 п.п.), Транспора, ( 0,5 п.п.), Алкохолна пића и дуван, ( 0,4 п.п.), Становање, вода, ел. енергија, гас и др.горива, (0,2 п.п.), Рекреација и култура, ( 0,1 п.п.) и Здравство, (допринос 0,1 п.п.).



## Активна незапосленост

Према подацима Националне службе за запошљавање, у Војводини, на крају децембра 2018. године евидентирано је 114.926 активно **незапослених лица**, што представља смањење од 14,4% (-19.288 лица) у односу на стање у истом месецу претходне године, чему су највише допринели пад броја незапослених у Јужнобачкој (-4.965 лица) и Јужнобанатској области (-3.125 лица), који збирно дају готово половину (42,0%) укупног броја пада незапослених лица у Региону Војводине.



## Регистрована запосленост, 2018

У 2018.. години, у Војводини је било 545.854 формално запослених лица, што је за 4,1% (21.262 особе) више у односу на претходну годину. Запосленост је повећана код правних лица и код предузетника.

Посматрано међугодишње, у Војводини је запосленост у правним лицима (431.288) повећана је за 4,2% или 17.548 лица, а код предузетника (92.550) за 6,2% или 5.415 лица. Број регистрованих индивидуалних пољопривредника (22.016) смањен је за 7,2% или 1.700 лица.



Посматрано по секторима делатности АП Војводине, запосленост у 2018. години у односу на претходну годину повећана је у сектору прерађивачке индустрије за 13.066 запослених или 10,0%, у сектору угоститељства и туризма за 1.584 или 10,1%, у сектору саобраћаја и складиштења за 1.791 или 6,2%, у сектору грађевинарства за 1.540 или 7,8%, сектору трговине за 1.332 запослених лица (2,6%), сектору информисања и комуникација за 890 запослених лица. Смањење запослености забележено је у сектору снабдевања електричном енергијом, гасом и паром (353 запослена), у сектору финансијске делатности и делатности осигурања (169 запослених), као и у сектору пољопривреде (428).

